



UNIVERSIDADE FEDERAL
DO RIO DE JANEIRO

Para a imagem acadêmica

Maria Carlota Rosa

Informações preparadas para alunos de IC, Mestrado e Doutorado ligados ao Programa de Pós-Graduação em Linguística, Faculdade de Letras.

Rio de Janeiro
Maio / 2018

Sumário

1. [UM CUIDADO NECESSÁRIO: A IMAGEM ACADÊMICA](#)
2. [O CURRÍCULO LATTES](#)
 - 2.1. **Dados gerais**
 - 2.1.1. *Identificação*
 - 2.1.1.1. Nome completo
 - 2.1.1.2. Outras bases bibliográficas: ORCID
 - 2.1.1.3. Foto
 - 2.1.2. *Endereço*
 - 2.1.3. *Texto inicial do Currículo Lattes*
 - 2.1.4. *Outras informações relevantes*
 - 2.2. **Formação**
 - 2.2.1. *Formação acadêmica*
 - 2.2.2. *Formação complementar*
 - 2.3. **Atuação**
 - 2.3.1. *Atuação profissional*
 - 2.3.2. *Linhas de pesquisa*
 - 2.4. **Projetos**
 - 2.5. **Produções**
 - 2.6. **Citações**
 - 2.6.1. *Citações em outras bases bibliográficas*
 - 2.6.2. *Citações no ISI, Scielo, Scopus*
3. [PARA ALÉM DO LATTES](#)
 - 3.1. ORCID
 - 3.2. Google Acadêmico ou Google Scholar
 - 3.3. *Researcher ID*
 - 3.4. *Redalyc/ Red de Revistas Científicas de América Latina y el Caribe, España y Portugal*
 - 3.5. Scopus Author ID
4. [REDES SOCIAIS](#)
5. [E OS CONGRESSOS?](#)
6. [E ONDE PUBLICAR?](#)
7. [ALGUNS TUTORIAIS](#)

1. Um cuidado necessário: a imagem acadêmica

O cuidado com a imagem acadêmica de cada membro do corpo docente é de interesse do Programa de Pós-Graduação em Linguística (PosLing-UFRJ), mas não menos de cada pós-graduando ou aluno participante da Iniciação Científica (IC).

A imagem deriva, em primeiro lugar, de pesquisas desenvolvidas com integridade acadêmica e atitudes éticas, cujas principais violações foram reunidas na sigla *FFP*, iniciais das palavras inglesas *Fabrication*, *Falsification* e *Plagiarism*, em geral referidas como "*más práticas*".

A UFRJ apresentou para seu corpo social, em 2015, um conjunto de linhas gerais de comportamento, as [Diretrizes sobre integridade acadêmica na Universidade Federal do Rio de Janeiro](#). Na mesma tendência, o PosLing-UFRJ incluiu os seguintes artigos no novo Regulamento do Programa, aprovado em 2017:

Art 57 A detecção de plágio, fabricação ou falsificação de dados se constitui em critério para reprovação na disciplina, o que será comunicado à Coordenação.

§1º No caso de plágio, cabe ao professor responsável pela disciplina decidir se haverá uma nova avaliação.

§ 2º As situações previstas no caput do presente Artigo podem implicar a perda de bolsa, se assim decidir o Corpo Deliberativo.

Art. 63 A detecção de fabricação ou falsificação de dados na dissertação ou tese implica reprovação, detalhado o motivo na ata da defesa; a detecção de plágio pode implicar a reprovação ou a colocação em exigência, detalhadas as razões na ata de defesa.

Mas a imagem também tem como componente o modo de tornar público o perfil acadêmico que vai sendo construído. É disto que se trata a seguir, especialmente no que respeita ao preenchimento do Currículo Lattes.



2. O Currículo Lattes

O *Curriculum Lattes*, ou apenas *Lattes*, cuja denominação presta uma homenagem ao físico brasileiro César Lattes (1924-2005), é o modelo de *curriculum vitae* (cv) padrão no Brasil para o mundo acadêmico. Serve de fonte de dados para as tarefas burocráticas que a Instituição (no nosso caso, a UFRJ) tem de cumprir frente ao MEC, mas também para a avaliação de candidatos em diferentes processos da vida acadêmica – de pedidos de bolsas e auxílios a classificação em concursos. Esse leque de usos já aponta para a importância da qualidade da informação registrada em seu preenchimento.

Talvez o primeiro momento em que se torna necessária a apresentação do Lattes surja quando da indicação para uma bolsa de IC. Se ainda não tem Lattes, criar esse cv é bem fácil: basta entrar no site do CNPq <http://lattes.cnpq.br/> e procurar

Cadastrar novo currículo

Em seguida, é só preencher a sequência de telas e completar o cadastro.

CNPq
Conselho Nacional de Desenvolvimento Científico e Tecnológico

Currículo Lattes

Português | English | Español

Cadastrar-se no Currículo Lattes

Informação pessoal | Endereço e contato | Formação acadêmica | Atuação profissional | Área de atuação

Cadastrar-se no Currículo Lattes

Leia as condições do Termo de adesão e compromisso da base de dados Lattes. Termo de adesão e compromisso do sistema de currículo da Plataforma Lattes. Inclua a informação abaixo e siga os passos para completar o seu cadastro

País de Nacionalidade

E-mail
Digite aqui seu e-mail

Confirme o e-mail
Digite seu e-mail novamente para confirmação dos dados

Senha
Crie uma senha para acessar o sistema Lattes

Confirme a senha
Digite sua senha novamente para confirmação dos dados

Se você esqueceu a senha, clique aqui para solicitá-la


hk2g

Digite os caracteres que você vê nesta imagem

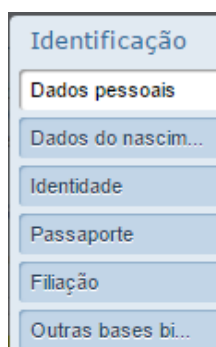
Cancelar Próxima

Vários dados serão solicitados durante o preenchimento. Chamo a atenção para aqueles onde os problemas são comuns.

2.1. DADOS GERAIS



2.1.1. Identificação



No que toca aos **dados de identificação** chama-se a atenção aqui para alguns aspectos. Observe que sempre que aparecer ao lado do pedido de informação um cadeado (como para CPF, Cor ou Raça, Sexo, Dados do Nascimento), essa informação não será visível para a busca de currículos.

2.1.1.1. Nome completo

Em razão do papel burocrático do Lattes, da necessidade de identificação unívoca e de possível penalização em termos legais, o usuário é solicitado a apresentar o **nome completo**, vinculado ao **CPF/ Cadastro de Pessoa Física**.

- A plataforma gera uma forma automática para citações, que, à exceção do último sobrenome, abrevia tudo no nome completo. Afora o nome completo, o usuário pode fornecer diferentes alternativas para *seu nome em citações*, em geral apenas um prenome e o último sobrenome; por vezes este formado pelos dois últimos sobrenomes ligados por hífen.
- No caso de introdução ou supressão de um sobrenome registrada em cartório (como em casamentos e divórcios), a nova alternativa deve ser adicionada, sem retirar a antiga, se há diplomas, certificados e produção científica também para essas diferentes alternativas.

2.1.1.2. Outras bases bibliográficas: ORCID

A partir de agosto de 2016 o Lattes passou a incluir o identificador persistente *Open Researcher and Contributor ID/ ORCID* (<http://orcid.org/>). Nas bibliotecas digitais, a identificação ORCID é para os autores o equivalente ao que é o DOI para artigos. Até maio de 2018, para inserir a identificação ORCID no Lattes bastava colocar o número de identificação nessa base (são 16 dígitos) e clicar em “Validar”, como na tela a seguir.

The image shows a screenshot of the Lattes 'Identificação' form. The main form has several sections: 'Dados pessoais', 'Dados do nascim...', 'Identidade', 'Passaporte', 'Filiação', and 'Outras bases bi...'. The 'Outras bases bi...' field contains 'José Rosa'. A modal dialog box titled 'Bases Bibliográficas' is open in the foreground. It has a dropdown menu set to 'ORCID', an input field for the ID, and a 'Validar ID' button. Below the input field is a label 'Endereço(URL)' and another empty input field. At the bottom of the dialog are 'Confirmar' and 'Cancelar' buttons. A 'Salvar' button is visible at the bottom right of the main form.

Essa informação aparecia no resultado da *busca textual*, antes de se abrir o Lattes.



Para criar um cadastro ORCID, ver adiante, na Seção 3.1.

No entanto, em maio de 2018 uma mensagem persistente de erro na validação surgiu. A consulta ao CNPq recebeu a seguinte resposta:

From: atendimento@cnpq.br
Sent: Friday, June 8, 2018 7:27 PM
To: [Maria Carlota Rosa](#)
Subject: Re: ORCID e Lattes- quando vão consertar o erro? Atendimento CNPQ 101199; 120947 ; 104318

Tendo em vista o bloqueio de acesso ao CNPq pelo próprio ORCID, a inserção dos dados não está funcionando.

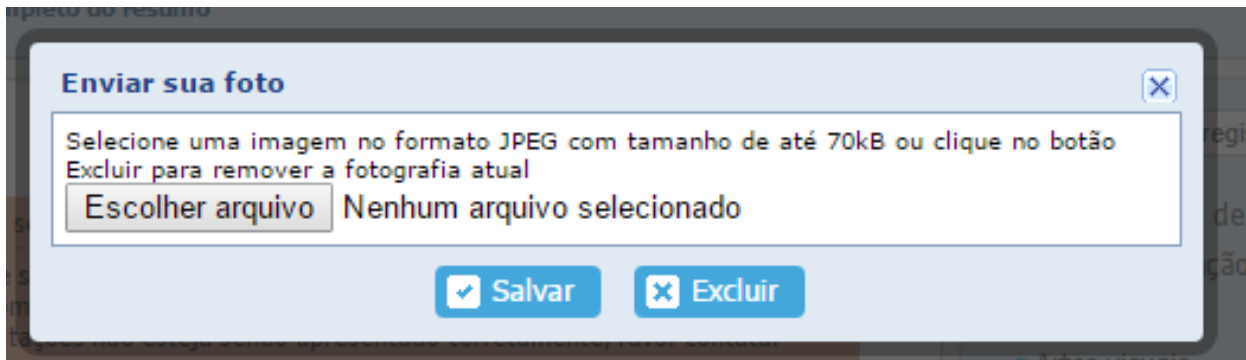
Sendo assim, até que o impasse seja sanado, o CNPq inutilizará a funcionalidade.

2.1.1.3. Foto

É facultativo anexar uma foto, mas sua inclusão merece algum cuidado.

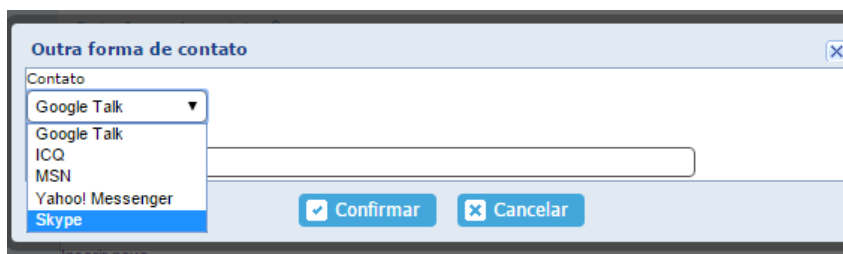
Há algum tempo atrás, a Divisão de Ensino da PR-2/ Pró-Reitoria de Pós-Graduação e Pesquisa da UFRJ tinha encontrado no Lattes de alguns alunos de pós-graduação fotos em que o retratado usava trajes de banho, vestido de noiva; se fizera fotografar com dedo na boca, ou mostrando um barco... Qual o problema? Lembre da finalidade do Lattes e das ocasiões em que ele lhe será exigido antes de anexar a foto.

Para adicionar a foto, basta clicar com o botão esquerdo do *mouse* sobre o espaço para a foto.



2.1.2 Endereço

- **Residencial e Profissional?** Para onde enviar a correspondência não virtual? A plataforma dá como opção a residência ou o emprego. Se colocar o emprego, lembre-se de que no caso de algo urgente, o recebimento poderá sofrer atrasos por conta de férias, de um novo funcionário na distribuição interna da correspondência ou até mesmo de uma greve.
- **Endereço eletrônico:** atualizar essa informação a cada mudança de *e-mail*.
- **Outra forma de contacto:** o pequeno cadeado indica que esses dados não são tornados públicos. As opções deveriam ser atualizadas pela plataforma, porque ainda são as seguintes:



O *Google Talk*, **por exemplo**, foi substituído em 2013 pelo *Google Hangouts* (*Wikipedia*, artigo "Google Talk"). Já os problemas de privacidade com o ICQ são conhecidos e de longa data¹.

- **Redes sociais**

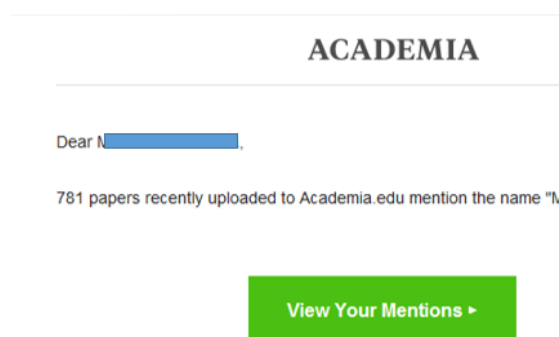
Apesar de desativado pelo Google em 30 de setembro de 2014, o Orkut ainda aparece como opção de rede social no Currículo Lattes. *Follow Science* foi uma rede criada

¹ "When accepting "ICQ Privacy Policy" (2011), a user gives all the copyright in the posted information to ICQ Inc. This implies that ICQ Inc. may publish, distribute etc. any messages sent through the system despite any privacy intentions of the user" – *Wikipedia*, artigo "ICQ".

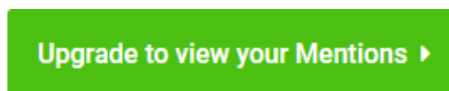
pelos Centro de Informática da Universidade Federal de Pernambuco em 2009. Atualmente tem pouco mais de 13 mil seguidores cujo acesso é feito via Facebook.



Academia.edu é uma plataforma privada (apesar da extensão *.edu*) para compartilhamento de trabalhos acadêmicos. Diferentemente do que acontecia até 2016, atualmente para monitorar os acessos a trabalhos publicados pelo usuário é necessário o pagamento de uma anuidade de US\$ 100. Atualmente, uma mensagem por e-mail para um usuário dessa plataforma como aquela a seguir:



é o ponto inicial de cliques que encaminham o usuário para a possibilidade de *upgrade* para uma versão paga:



Sem todas as facilidades anunciadas, na versão gratuita podemos incluir manualmente as produções (atenção a questões ligadas a *copyright*) e consultar trabalhos de outros pesquisadores.

➤ [LinkedIn](https://www.linkedin.com/) é uma rede da Microsoft desde 2016².

² Sobre o episódio do LinkedIn falso criado pela inteligência britânica, vindo a público num dos vazamentos promovidos por Edward Snowden, ver o artigo da *Wikipédia* sobre o LinkedIn (<https://en.wikipedia.org/wiki/LinkedIn>), os artigos em *Spiegel Online* "Quantum Spying - GCHQ Used Fake LinkedIn Pages to Target Engineers" (<http://www.spiegel.de/international/world/ghcq-targets-engineers-with-fake-linkedin-pages-a-932821.html>) e

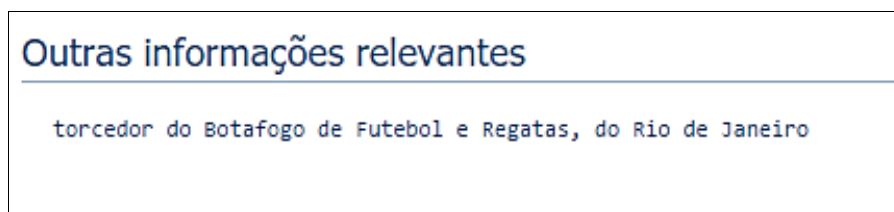
2.1.3. Texto inicial do Currículo Lattes

A plataforma cria uma versão automática, que pode ser melhorada. Ou piorada: há quem não tenha compreendido a função do Lattes e adicione informações que fogem por completo ao que se espera encontrar num currículo, caso dos exemplos elencados no site [Pós-Graduando](http://posgraduando.com/blog/humor/perolas-do-curriculo-lattes), em <http://posgraduando.com/blog/humor/perolas-do-curriculo-lattes>

Apresente a formação sobre o grau mais alto obtido. Assim, ao invés de "*graduação, mestrado e doutorado na Universidade XYZ*", comece pelo doutorado, especificando cada curso em separado: título obtido, onde, quando ...

2.1.4. Outras informações relevantes

Aqui entra o que não foi contemplado no cv Lattes, por exemplo, a filiação a associações científicas, embora a relevância seja muito subjetiva, como se pode ver no exemplo a seguir.



2.2. FORMAÇÃO

2.2.1. Formação acadêmica

Diz respeito à formação escolar concluída ou em andamento. É possível incluir o ensino fundamental e o médio? Sim.

"Cyber Attack - Belgians Angered by British Spying" (<http://www.spiegel.de/international/europe/belgian-prime-minister-angry-at-claims-of-british-spying-a-923583.html>).

Doutorado
Doutorado
Mestrado
Mestrado Profissional
Especialização
Especialização - Residência médica
Graduação
Ensino Profissional de nível técnico
Ensino Médio (2o grau)
Ensino Fundamental (1o grau)
Aperfeiçoamento

Levando-se em conta, porém, os propósitos com que se preenche o Lattes, essa informação não acrescenta, em geral, algo de relevante. A informação que interessa, na grande maioria dos casos, começa com o curso de graduação.

2.2.2. Formação complementar

Inserir informação sobre cursos e atividades de extensão que possam ser relacionados à Área Linguística. Ter feito balé ou costura, por exemplo, importaria para pedir emprego ou bolsa na área da Linguística?

Formação complementar

Dados gerais

Nível

Curso De Curta Duração
Extensão Universitária
Mba
Outros

Curso

Carga Horária

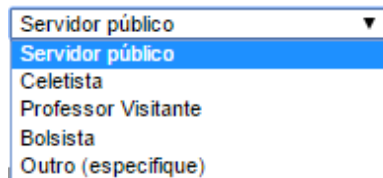
2.3. ATUAÇÃO

2.3.1. Atuação profissional

Aqui entram as instituições a que se está ligado.

- Vínculo

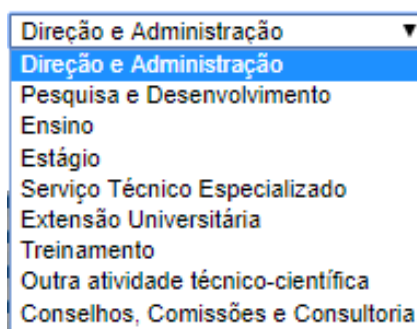
As opções para esse item da atuação são as seguintes:



“Outro” implica que o vínculo não é empregatício e deverá ser especificado o tipo de vínculo. Logo a seguir é preciso confirmar se esse vínculo é ou não um vínculo empregatício. Pode entrar aqui o **voluntário**, membro colaborador de projeto de outra instituição, ser **membro de uma sociedade científica**.

- As *atividades* a serem indicadas para cada vínculo devem ser enquadradas num dos itens da classificação exibida a seguir:

Selecione a natureza da Atividade



2.3.2. Linhas de pesquisa

Confira a ementa da linha de pesquisa do Programa de Linguística em que se insere o projeto em desenvolvimento no mestrado, doutorado ou IC na página do PosLing-UFRJ (<http://www.poslinguistica.lettras.ufrj.br/index.php/pt/o-programa/linhas-de-pesquisa>).

Informação no Lattes: ***Para incluir uma linha de pesquisa acesse o item "Atuação", "Atuação profissional", selecione a instituição, Atividades e inclua uma nova natureza da atividade como Pesquisa e Desenvolvimento***

2.4. PROJETOS

Insira obrigatoriamente em **Projetos de Pesquisa** o projeto que se tornará a dissertação ou a tese ou o relatório de IC. Não se esqueça de vincular a produção aos projetos em "Título da Produção".

2.5. PRODUÇÕES

- Não esquecer de inserir os coautores, mantendo a ordem estabelecida na publicação.
- Não esquecer de vincular a produção aos projetos.

Produção Bibliográfica	Produção Técnica	Outra produção artística/cultural
<ul style="list-style-type: none"> • Artigos completos publicados em periódicos • Artigos aceitos para publicação • Livros e capítulos • Texto em jornal ou revista (magazine) • Trabalhos publicados em anais de eventos • Apresentação de trabalho e palestra • Partitura musical • Tradução • Prefácio, posfácio • Outra produção bibliográfica 	<ul style="list-style-type: none"> • Assessoria e consultoria • Extensão tecnológica • Programa de computador sem registro • Produtos • Processos ou técnicas • Trabalhos técnicos • Cartas, mapas ou similares • Curso de curta duração ministrado • Desenvolvimento de material didático ou instrucional • Edição • Manutenção de obra artística • Maquete • Entrevistas, mesas redondas, programas e comentários na mídia • Relatório de pesquisa • Redes sociais, websites e blogs • Outra produção técnica 	<ul style="list-style-type: none"> • Artes cênicas • Música • Artes visuais • Outra produção artística/cultural

Uma nota sobre coautoria

Os Critérios SciELO de indexação passaram a exigir a partir de 2018 que os periódicos instruem os autores a registrar sua contribuição individual, que devem como mínimo ter participado ativamente na discussão dos resultados e na revisão e aprovação da versão final do manuscrito. A expectativa é que os periódicos SciELO considerem também a adoção da taxonomia CRediT em consonância com as boas práticas de comunicação da ciência aberta que o SciELO vem promovendo.

Taxonomia das Funções do Colaborador (CRediT)

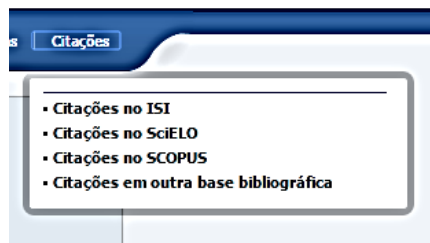
As 14 categorias de taxonomia para papéis de contribuidores CRediT (Conceituação, Metodologia, Software, Validação, Análise Formal, Investigação, Recursos, Curadoria de Dados, Escrita – Primeira Redação, Escrita – Revisão e Edição, Visualização, Supervisão, Administração do Projeto e Obtenção de Financiamento) são baseadas em evidências e foram selecionados por um grupo de partes interessadas a partir de declarações de autor e agradecimentos em artigos de pesquisa nas áreas de ciências físicas, ciências sociais e ciências da vida. Foram desenvolvidas por um grupo de estudiosos composto por acadêmicos, instituições de pesquisa, agências de fomento, publishers e sociedades científicas para classificar a contribuição de autores. Ao combiná-las com identificadores persistentes de autores (por exemplo, ORCID), é possível vincular os dados do autor com suas publicações, capturar as contribuições do autor nos metadados do periódico e rastrear e recuperar as contribuições de autoria de um pesquisador através de suas publicações e através do tempo.

NASSI-CALÒ, L. Critérios de autoria preservam a integridade na comunicação científica [online]. SciELO em Perspectiva, 2018 [viewed 29 March 2018]. Available from: <http://blog.scielo.org/blog/2018/03/14/criterios-de-autoria-preservam-a-integridade-na-comunicacao-cientifica/>

Ver também

- *Giving authors the CRediT they deserve* <http://crosstalk.cell.com/blog/giving-authors-the-credit-they-deserve?hsCtaTracking=f07f59f1-d5aa-4f9f-9433-1933654eeb08%7C3cc5ab9d-46e7-4a88-8f6c-7e260ddd7242>
- *Authors reflect on the CRediT taxonomy* <http://crosstalk.cell.com/blog/authors-reflect-on-the-credit-taxonomy>

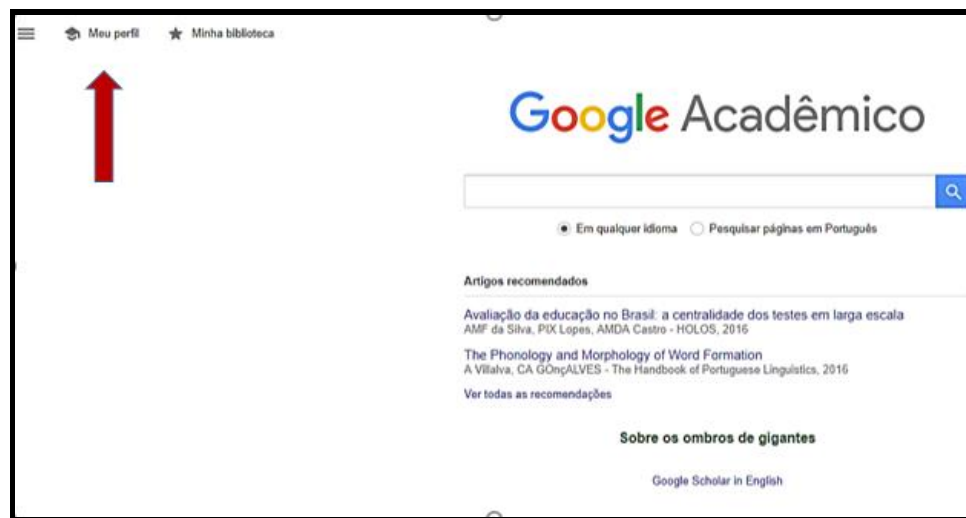
2.6 CITAÇÕES



2.6.1. Citações em outras bases bibliográficas

A mais comum é o Google Acadêmico (Google Scholar).

- acesse <https://scholar.google.com.br/schhp> ;
- faça login com uma conta *gmail*;
- procure “Meu perfil”



- A contagem total de citações aparecerá num quadro:



- Volte ao Lattes para completar com o número total de citações, o número de trabalhos que receberam citações e a data da atualização.

Citações em outra base bibliográfica

Dados da busca

Base bibliográfica

Número total de citações Número de trabalhos Data

Formato(s) do nome do autor utilizado(s) na consulta para obter o total de citações

- Ao clicar num dos títulos coletados pelo Google para a contagem do número de citações, surgem "Artigos relacionados", informação que permite encontrar outros trabalhos na mesma área de interesse.

2.6.2 Citações no ISI, Scielo, Scopus

- Para começar, é preciso estar num computador na UFRJ ou no **acesso remoto** a bases de dados disponibilizado pela UFRJ para entrar na Intranet UFRJ <https://intranet.ufrj.br/> :



- Uma vez logado, procure primeiramente o logotipo a seguir e clique sobre ele:



- Dentre os vários logos, clique naquele do *Portal de Periódicos da CAPES*:



Informação do SiBI-UFRJ:

A forma antiga de solicitação (com preenchimento de formulário solicitado ao SiBI- Acesso Remoto pelo endereço dptbib@sibi.ufrj.br) manteve-se **apenas para pós-doutorado, professores aposentados e eméritos da UFRJ e ainda para pesquisadores de outras instituições.**

- Tendo entrado no Portal de Periódicos pela intranet, clicar em **Buscar base**, no rodapé ou na lateral da página inicial

[PÁGINA INICIAL](#) > [BUSCA](#) > [BUSCAR BASE](#)



BUSCA

[Buscar assunto](#)

[Buscar periódico](#)

[Buscar livro](#)

[Buscar base](#)

INSTITUCIONAL

[Histórico](#)

[Missão e objetivos](#)

[Quem participa](#)

[Documentos](#)

[Estatísticas de uso](#)

ACERVO

NOTÍCIAS

SUORTE

[Treinamentos](#)

[Ajuda](#)

Buscar base (Selecione uma das opções abaixo para buscar uma base)

[Busca por título](#)

[Busca por área do conhecimento](#)

[Busca avançada](#)

Áreas do Conhecimento

[Ciências Agrárias](#)
[Ciências Ambientais](#)
[Ciências Biológicas](#)
[Ciências da Saúde](#)
[Ciências Exatas e da Terra](#)
[Ciências Humanas](#)
[Ciências Sociais Aplicadas](#)
[Engenharias](#)
[Linguística, Letras e Artes](#)
[Multidisciplinar](#)

Subáreas / Quantidade de bases

[Todas as bases desta área do conhecimento\(164\)](#)
[Linguística, Letras e Artes \(Geral\)\(138\)](#)
[Artes\(45\)](#)
[Línguas e Literatura\(34\)](#)
[Linguística\(28\)](#)

[Enviar](#)

[Limpar](#)

Você buscou por "Áreas do Conhecimento=Linguística, Letras e Artes, Subcategoria=Linguística"
1 - 28 de 28 Base(s)

<< | >>
Página: 1 de 1

BUSCA

- Buscar assunto
- Buscar periódico
- Buscar livro
- Buscar base

INSTITUCIONAL

- Histórico
- Missão e objetivos
- Quem participa
- Documentos
- Estatísticas de uso

ACERVO

NOTÍCIAS

SUORTE

- Treinamentos
- Materiais didáticos
- Web TV
- Perguntas frequentes
- Help desk
- Dispositivos móveis

CENTRAL DE CONTEÚDOS

- Apresentação
- Áudio
- Vídeo
- Imagem
- Planilha
- Texto
- Aplicativos

Nome da base	Tipo	Ações
Academic Search Premier - ASP (EBSCO)	Referenciais com resumos , Textos completos	
Annual Reviews	Textos completos	
Applied Social Sciences Index and Abstracts - ASSIA (ProQuest)	Referenciais com resumos	
Cambridge Journals Online	Textos completos	
Cognitive Sciences Eprint Archive : CogPrints	Arquivos Abertos e Redes de e-prints	
EconLit (Ovid)	Referenciais com resumos	
Britannica Academic Edition	Obras de Referência	
Gale - Academic OneFile	Textos completos	
Highwire Press	Textos completos	
JSTOR Arts & Sciences I Collection (Humanities)	Textos completos	
JSTOR Arts & Sciences III Collection (Social Sciences)	Textos completos	
MLA International Bibliography (Gale)	Referenciais com resumos	
Oxford Journals (Oxford University Press)	Textos completos	
Philosopher's Index (Ovid)	Referenciais com resumos	
Programa de Publicações Digitais da Progp (Unesp)	Livros	
PsycINFO (APA)	Referenciais com resumos	
Repositório Científico de Acesso Aberto de Portugal (RCAAP)	Arquivos Abertos e Redes de e-prints , Repositórios Institucionais	
RILM Music Literature (EBSCO)	Referenciais com resumos	
SciELO.ORG	Textos completos , Sites com periódicos de acesso gratuito	
Science (AAAS)	Textos completos	
ScienceDirect (Elsevier)	Textos completos	
SpringerLink	Textos completos	
Web of Science - Coleção Principal (Thomson Reuters Scientific)	Referenciais com resumos	
Wiley Online Library	Textos completos	
19th Century : European Literature, 1790-1840: the Corvey Collection (Gale)	Textos completos	
SCOPUS (Elsevier)	Referenciais com resumos	
DOAB: Directory of Open Access Books	Livros	
GUAIACA - Repositório Institucional da Universidade Federal de Pelotas (UFFPe)	Repositórios Institucionais	

1 - 28 de 28 Base(s)

<< | >>

- Para efetuar a pesquisa de referência citada em ISI - Web of Science – Coleção Principal
 - Selecione **Principal Coleção do Web of Science**.
 - Ao lado do rótulo de *Pesquisa básica* está a opção *Pesquisa de referência citada*. Clique.

Web of Science

Seleção uma base de dados: Principal Coleção do Web of Science

Pesquisa Básica | Pesquisa de referência citada | Pesquisa avançada

Exemplo: oil spill* mediterranean

TEMPO ESTIPULADO

Todos os anos

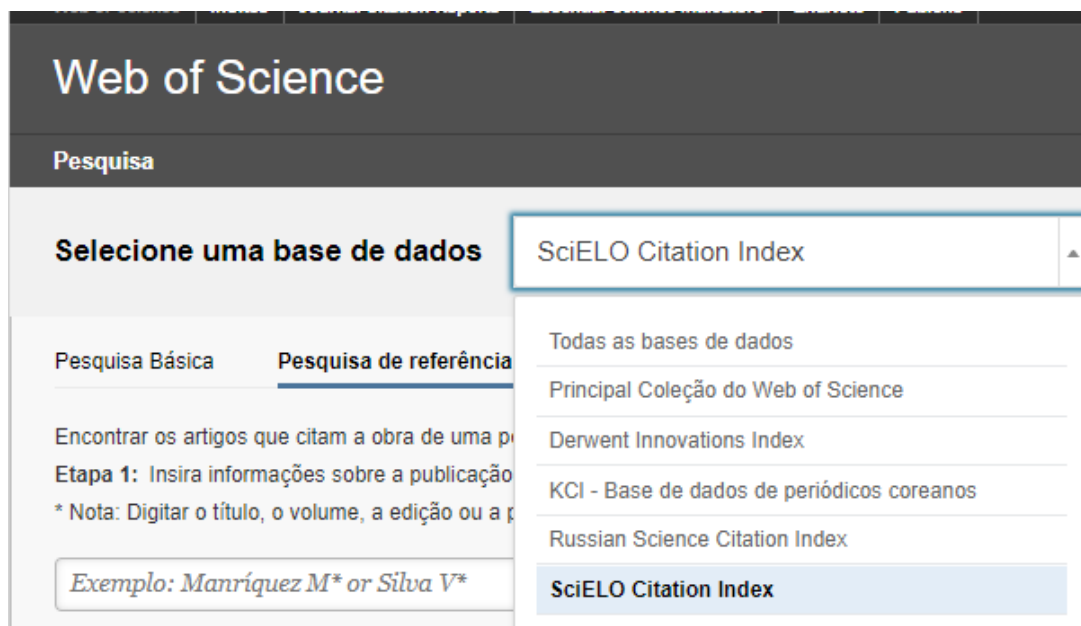
De 1945 até 2018

Comentários e suporte ao cliente | Recursos adicionais | Quais são as novidades no Web of Science? | Personalize sua experiência

© 2018 CLARIVATE ANALYTICS

- Efetue sua *Pesquisa de referência citada* a partir desta página.
- Depois volte ao Lattes para completar a informação.

- Para efetuar a pesquisa de referência citada na Scielo
 - Selecione na Web of Science a base **SciELO Citation Index** e repita os passos anteriores.



A partir dessa página é possível fazer o Researcher ID ("Minhas Ferramentas"). Tendo o Researcher ID, basta informar esse código alfanumérico e a informação entra de forma automática no Lattes e no ORCID.

Quando imprimir seu Lattes, marque:

- **Mostrar palavras-chave;**
- **Mostrar áreas do conhecimento;**
- **Mostrar informações adicionais.**

Desse modo toda a informação sobre apresentações de trabalhos, por exemplo, não ficará reduzida ao título de um trabalho que foi apresentado no ano tal não se sabe onde.

3. Para além do Lattes

3.1. ORCID <https://orcid.org/signin>

O **ORCID** (Open Researcher and Contributor ID) é um identificador digital único e permanente, legível por software, que distingue um pesquisador de outro

[....]

Identificadores como o ResearcherID e o Scopus ID já estão integrados ao ORCID iD. Desta forma, as bases de dados Web of Science (Thomson Reuters) e Scopus (Elsevier) estão integradas ao sistema ORCID. Basta que você autorize. Grupos editoriais internacionais (Springer-Nature, PNAS, Emerald, Elsevier, Wiley, PLOS, IEEE, etc) utilizam o ORCID em seus processos de submissão e publicação de artigos. Agências de Fomento (National Institutes of Health – NIH, Research Councils – UK, European Commission, Wellcome Trust, FCT, etc) já adotam (ou estão em vias de adotar) o ORCID iD do pesquisador na análise e concessão de auxílios à pesquisa.

O Currículo Lattes (CNPq) já utiliza o ORCID iD na identificação dos pesquisadores. Universidades, associações e institutos de pesquisa já adotam o ORCID iD (ASTM, Crossref, Datacite, Duke Univ., Harvard Univ., OCLC, Stanford Univ., Unicamp, Unesp, etc.) DOI (Digital Object Identifier) já está integrado ao ORCID iD. Essa integração garante a automática atualização de publicações que possuam DOI. Ademais, a Crossref (organização internacional responsável pela atribuição do DOI e metadados associados) está trabalhando em conjunto com a ORCID na integração dos iDs de mais de 11 mil Financiadores de pesquisa (Open Registry Funder).

USP/Sibi/ Apoio ao Pesquisador. O que é ORCID < <http://www.sibi.usp.br/apoio-pesquisador/identificacao-pesquisadores/orcid-2/orcid-caracteristicas/> >

The screenshot shows the ORCID website interface. At the top, there is a search bar and navigation links: "PARA PESQUISADORES", "PARA ORGANIZAÇÕES", "SOBRE", "AJUDA", and "ENTRAR". The main content area features a large heading "DESTAQUE-SE EM TRÊS PASSOS" (Stand out in three steps). Below this, there are three numbered steps:

- 1 REGISTRE-SE** (Register): "Obtenha seu identificador ORCID único Registre-se agora! O registro leva somente 30 segundos." (Get your unique ORCID identifier now! Registration takes only 30 seconds.)
- 2 ADICIONE SUAS INFORMAÇÕES** (Add your information): "Melhore seu registro ORCID com suas informações pessoais e links para seus outros identificadores (como Scopus ou ResearcherID ou LinkedIn)." (Improve your ORCID record with your personal information and links to your other identifiers (like Scopus or ResearcherID or LinkedIn).)
- 3 USE SUA ORCID ID** (Use your ORCID ID): "Inclua o identificador ORCID em sua Webpage, ao enviar publicações, solicitar financiamentos e em qualquer fluxo de trabalho de pesquisa para garantir que você obtenha crédito por seu trabalho." (Include the ORCID identifier on your webpage, when sending publications, requesting funding, and in any research workflow to ensure you get credit for your work.)

Below the steps, there is a section titled "SÃO OS MEMBROS QUE TORNAM O ORCID POSSÍVEL!" (It's the members who make ORCID possible!) with a brief description of ORCID as a non-profit organization supported by a global community of researchers, editors, funders, and professional associations.

On the right side of the page, there is a vertical sidebar titled "ÚLTIMAS NOTÍCIAS" (Latest news) with a list of recent updates, including dates and brief descriptions of events or news items.

- Ao se cadastrar, informe todas as formas com que seu nome aparece em publicações em **TAMBÉM CONHECIDO COMO**.
- No preenchimento é possível importar informações das seguintes bases:

IMPORTAR TRABALHOS

Ocultar link de trabalhos

O ORCID tem trabalhado com muitas organizações membros para facilitar a conexão com seu ORCID iD e importar informações de seus registros. Escolha um dos assistentes de importação para começar. [Mais informações sobre conectar trabalhos](#)

Airiti
Enables user to import metadata from Airiti, including journal papers, proceedings, dissertatio... ▼

Australian National Data Service (ANDS) Registry
Import your research datasets into ORCID from Australian National Data Service (ANDS) and Res... ▼

CrossRef Metadata Search
Import your publications from CrossRef's authoritative, publisher-supplied metadata on over 70 million scholarly journal and conference proceeding articles and books and book chapters. CrossRef is a global, not-for-profit membership organization of scholarly that provides persistent links for scholarly content. ▶

DataCite
Enable the DataCite Search & Link and Auto-Update services. Search the DataCite Metadata Stor... ▼

Europe PubMed Central
Europe PubMed Central (Europe PMC) offers this tool to enable you to link anything in Europe P... ▼

ISNI2ORCID search and link
EXPERIMENTAL Enables user to search the ISNI registry by name and link ISNI records to his OR... ▼

KoreaMed
KoreaMed provides access to articles published in Korean medical, dental, nursing, nutrition, an... ▼

MLA International Bibliography
Search the MLA International Bibliography for your works, including those published under vari... ▼

Redalyc
Una plataforma que permite identificar tus trabajos publicados en revistas arbitradas de Acceso ... ▼

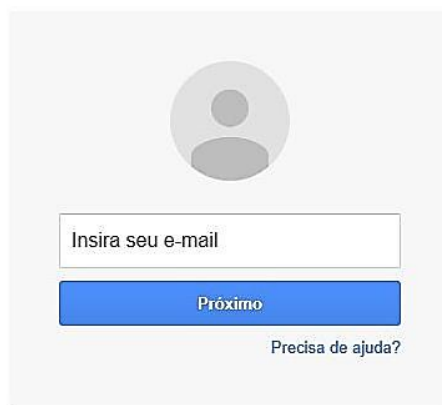
ResearcherID
ResearcherID is a global, multi-disciplinary scholarly research community where members can r... ▼

Scopus to ORCID
Import your Identifier, profile and publications. The wizard helps you find the correct Scopus pro... ▼

3.2 Google Acadêmico ou Google Scholar <https://scholar.google.com.br/schhp>

- É necessário ter uma conta Gmail.
- Tendo ou não essa conta, para começar, acesse

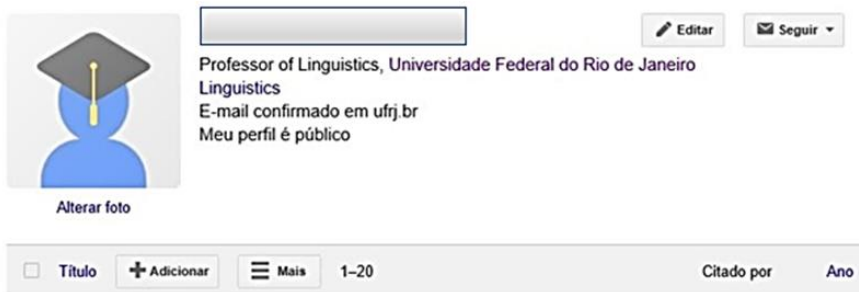
Faça login para acessar as Citações do Google Acadêmico



The image shows a login form for Google Scholar. At the top, there is a placeholder for a profile picture. Below it is a text input field with the placeholder text "Insira seu e-mail". Underneath the input field is a blue button labeled "Próximo". At the bottom right of the form, there is a link that says "Precisa de ajuda?".

[Criar uma conta](#)

- Se já tiver uma conta, faça login e procure “Meu perfil”.
- Comece a preencher o perfil. Há a opção de tornar o perfil público ou não, incluir ou não uma foto.



The image shows a user profile page in Google Scholar. On the left, there is a profile picture placeholder with a graduation cap icon and the text "Alterar foto" below it. To the right of the picture is a text input field for the name. Below the name field, the profile information is displayed: "Professor of Linguistics, Universidade Federal do Rio de Janeiro", "Linguistics", "E-mail confirmado em ufrj.br", and "Meu perfil é público". To the right of the profile information are two buttons: "Editar" and "Seguir". At the bottom of the page, there is a navigation bar with a search icon, the word "Titulo", a "+ Adicionar" button, a "Mais" button, "1-20", "Citado por", and "Ano".

- Preenchido o perfil e tendo já publicado algo, começa a surgir uma lista de publicações, tenham elas sido ou não citadas.
- É interessante revisar essa lista para certificar-se de que não inclui trabalhos de um homônimo.
- E o que não apareceu? É o caso de incluir manualmente.
- A cada nova citação, chega um alerta no e-mail cadastrado:

New citations to my articles

Google Scholar Alerts (scholaralerts-noreply@google.com) [Adicionar contato](#)

27/03/2018 08:17

Para: Maria Carlota Rosa;

Transforming indigeneity: Urbanization and language revitalization in the Brazilian Amazon

S Shulist - 2018

Transforming Indigeneity is an examination of the role that language revitalization efforts play in cultural politics in the small city of São Gabriel da Cachoeira, located in the Brazilian Amazon. Sarah Shulist studies how discussions and practices aimed at ...



[LIST MY ALERTS](#)

[CANCEL ALERT](#)

3.3 Researcher ID <http://www.researcherid.com/Home.action>

Para criar um Researcher ID:

- entrar na intranet UFRJ e clicar no no logo *Periódicos*;
- selecionar Buscar Bases;
- clicar em **Web of Science**;
- clicar em Minhas ferramentas e, em seguida, Researcher ID.

3.4. Redalyc/ Red de Revistas Científicas de América Latina y el Caribe, España y Portugal

<http://autores.redalyc.org/iniciaAutores.oa>

Una plataforma que permite identificar tus trabajos publicados en revistas arbitradas de Acceso Abierto indizadas en Redalyc y crear tu página de autor. Integra tu producción a través del servicio Autores-Redalyc con otras plataformas como ORCID. Conoce los indicadores de descargas, coautoría, etc. Exporta tu producción científica en PDF y XML.

JAEM redalyc.org

AutoresRedalyc
Sistema de Información Científica Redalyc
Red de Revistas Científicas de América Latina y el Caribe, España y Portugal

autores
#AutoresRedalyc

Inicia sesión

con tu cuenta en AutoresRedalyc

Usuario

Contraseña

Entrar

¿Olvidaste tu contraseña?

Si no tienes cuenta [regístrate](#)

o

Asistencia en Línea
con tu cuenta en AutoresRedalyc
10 a 15 hrs (GMT-6)

[ID](#) Conéctate con tu ID de ORCID

3.5 Scopus Author ID

Para ter um Scopus AuthorID:

- entrar na intranet UFRJ e clicar no no logo *Periódicos*;
- selecionar Buscar Bases;
- clicar em SCOPUS (Elsevier);
- clicar em Register;
- completar com os dados solicitados.



Não se esqueça de clicar em SAIR ao sair da intranet-UFRJ.

4. Redes sociais

Research Gate <http://www.researchgate.net/>

Academia.edu <https://www.academia.edu/>

5. E os congressos?

Vale a pena a leitura de

TEPEREK, M. Como aproveitar ao máximo uma conferência acadêmica – uma lista de verificação para antes, durante e após a reunião

[Publicado originalmente no blog LSE Impact of Social Sciences em Março/2018] [online]. SciELO em Perspectiva, 2018 [viewed 29 March 2018].

Available from: <http://blog.scielo.org/blog/2018/03/21/como-aproveitar-ao-maximo-uma-conferencia-academica-uma-lista-de-verificacao-para-antes->

[durante-e-apos-a-reuniao-publicado-originalmente-no-blog-lse-impact-of-social-sciences-em-marco2018/](#)

Uma sugestão: levar cartões de visita, para não perder tempo com anotações ou com o onde anotar. Um exemplo.



6. E onde publicar?

Para o [Sistema Nacional de Pós-Graduação](#), os periódicos são classificados. A consulta aos periódicos e sua classificação no sistema Periódicos Qualis Capes se faz pela [Plataforma Sucupira](#).



Teses, dissertações, monografias e outros trabalhos devem ser enviados para o Repositório Institucional da UFRJ, o Pantheon <http://pantheon.ufrj.br/>.

Quando tiver de apresentar seu Lattes acompanhado da comprovação:

- se divulgada a tabela de pontuação que será utilizada nessa avaliação específica, analise-a com cuidado;
- veja qual a opção de modelo de currículo para impressão que mais lhe interessa e as demais opções apresentadas. Um exemplo:

Gerar página para a impressão

Selecionar todos

Endereço

Formação acadêmica/titulação

Atuação profissional

Áreas de atuação

Projetos

Idiomas

Prêmios e títulos

Artigos completos publicados

Artigos aceitos para publicação

Livros e capítulos

Trabalhos publicados em anais de eventos

Texto em jornal ou revista

Apresentação de trabalho e palestra

Outras produções bibliográficas

Assessoria e consultoria

Extensão tecnológica

Programa de computador sem registro

Produtos

Processos

Modelo de currículo

Resumido (padrão CNPq)

Ampliado (padrão CNPq)

Completo

Personalizado

Estilo

Com cores e elementos gráficos

Sem cores ou elementos gráficos

Idioma

Português

Inglês

Padrão de referência bibliográfica da produção

ABNT Chicago (autor-data)

Indexador

Mostrar palavras-chave

Mostrar setores de atividade

Mostrar áreas do conhecimento

Confirmar

Gerar página para a impressão

Extensão tecnológica

Programa de computador sem registro

Produtos

Processos

Trabalhos técnicos

Outras produções técnicas

Entrevistas, mesas redondas, programas e comentários na mídia

Redes sociais, websites, blogs

Produção artística/cultural

Patentes e registros

Inovação

Educação e Popularização de C&T

Orientações e supervisões

Demais trabalhos

Eventos

Bancas

Citações

Totais de produção

Outras informações relevantes

Mostrar palavras-chave

Mostrar setores de atividade

Mostrar áreas do conhecimento

Período da atuação profissional

Todo período

Desde o ano de

Produção

Utilizar abreviação et al.

Mostrar informações adicionais

Somente os Trabalhos Mais Relevantes

Utilizar Citação Bibliográfica Informada

Exibir número de citações de artigos

Período da produção

Todo período

Desde o ano de

Confirmar

No modelo resumido, por exemplo, desaparece a informação sobre os congressos serem internacionais ou locais, ficando apenas o título e (Apresentação de Trabalho/Outra).

- faça uma coindexação entre cada informação no Lattes e sua comprovação. Se não está comprovado, não pontua; se está comprovado, mas não está previsto na tabela, veja com cuidado se não preencheu mal o cv e está perdendo pontuação.
-

7. Alguns tutoriais



Ten Simple Rules for Getting Published

http://www.oaacademy.org/ten_simple_rules_for_getting_published.html



Editing your paper before submission

<http://www.oaacademy.org/editing-your-paper-before-submission.html>

How to get published

What distinguishes a good manuscript from a bad one?

Publishing Connect

https://www.elsevier.com/_data/assets/pdf_file/0003/91038/Get-Published-Quick-Guide.pdf

Rio de Janeiro, 30 de abril de 2018