



**UFRJ**  
UNIVERSIDADE FEDERAL  
DO RIO DE JANEIRO

**Para a imagem acadêmica**  
**Maria Carlota Rosa**

Informações preparadas para meus alunos de IC,  
Mestrado e Doutorado ligados ao Programa de Pós-  
Graduação em Linguística, Faculdade de Letras.

Rio de Janeiro  
Dezembro / 2022

# Sumário

1. [UM CUIDADO NECESSÁRIO: A IMAGEM ACADÊMICA](#)
2. [O CURRÍCULO LATTES](#)
  - [2.1. Dados gerais](#)
    - [2.1.1. Identificação](#)
      - [2.1.1.1.](#) Nome completo
      - [2.1.1.2.](#) Outras bases bibliográficas: ORCID
      - [2.1.1.3.](#) Foto
    - [2.1.2. Endereço](#)
    - [2.1.3. Texto inicial do Currículo Lattes](#)
    - [2.1.4. Outras informações relevantes](#)
  - [2.2. Formação](#)
    - [2.2.1. Formação acadêmica](#)
    - [2.2.2. Formação complementar](#)
  - [2.3. Atuação](#)
    - [2.3.1. Atuação profissional](#)
    - [2.3.2. Linhas de pesquisa](#)
  - [2.4. Projetos](#)
  - [2.5. Produções](#)
  - [2.6. Citações](#)
    - [2.6.1.](#) Citações em outras bases bibliográficas
    - [2.6.2.](#) Citações no ISI, Scielo, Scopus
3. [PARA ALÉM DO LATTES](#)
  - [3.1.](#) ORCID
  - [3.2.](#) Google Acadêmico ou Google Scholar
  - [3.3.](#) *Researcher ID*
  - [3.4.](#) *Redalyc/ Red de Revistas Científicas de América Latina y el Caribe, España y Portugal*
  - [3.5.](#) Scopus Author ID
4. [REDES SOCIAIS](#)
5. [E OS CONGRESSOS?](#)
6. [E ONDE PUBLICAR?](#)
7. [ALGUNS TUTORIAIS](#)

# 1. Um cuidado necessário: a imagem acadêmica

É de interesse da Instituição e, em particular, do Programa de Pós-Graduação em Linguística (PosLing-UFRJ), o cuidado com a imagem acadêmica de cada membro do corpo docente, mas não menos de cada pós-graduando ou aluno participante da Iniciação Científica (IC).

A imagem deriva, em primeiro lugar, de pesquisas desenvolvidas com integridade acadêmica e atitudes éticas, cujas principais violações foram reunidas na sigla *FFP*, iniciais das palavras inglesas *Fabrication*, *Falsification* e *Plagiarism*, em geral referidas como "*más práticas*". Mas a imagem também tem como componente o modo de tornar público o perfil acadêmico que vai sendo construído. É disto que se trata a seguir, especialmente no que respeita ao preenchimento do Currículo Lattes.



## 2. O Currículo Lattes

O *Curriculum Lattes*, ou apenas *Lattes*, cuja denominação presta uma homenagem ao físico brasileiro César Lattes (1924-2005), é o modelo de *curriculum vitae* (cv) padrão no Brasil para o mundo acadêmico. Serve de fonte de dados para as tarefas burocráticas que a Instituição (no nosso caso, a UFRJ) tem de cumprir frente ao MEC, mas também para a avaliação de candidatos em diferentes processos da vida acadêmica – de pedidos de bolsas e auxílios a classificação em concursos. Esse leque de usos já aponta para a importância da qualidade da informação registrada em seu preenchimento.

Quando se submeter a uma avaliação que peça a apresentação do Lattes acompanhado da comprovação, atente para alguns detalhes:

- se divulgada a tabela de pontuação que será utilizada nessa avaliação específica, analise-a com cuidado;
- veja qual a opção de modelo de currículo para impressão que mais lhe interessa e as demais opções apresentadas. Um exemplo:

Gerar página para a impressão

Selecionar todos

Endereço

Formação acadêmica/titulação

Atuação profissional

Áreas de atuação

Projetos

Idiomas

Prêmios e títulos

Artigos completos publicados

Artigos aceitos para publicação

Livros e capítulos

Trabalhos publicados em anais de eventos

Texto em jornal ou revista

Apresentação de trabalho e palestra

Outras produções bibliográficas

Assessoria e consultoria

Extensão tecnológica

Programa de computador sem registro

Produtos

Processos

**Modelo de currículo**

Resumido (padrão CNPq)

Ampliado (padrão CNPq)

Completo

Personalizado

**Estilo**

Com cores e elementos gráficos

Sem cores ou elementos gráficos

**Idioma**

Português

Inglês

**Padrão de referência bibliográfica da produção**

ABNT

Chicago (autor-data)

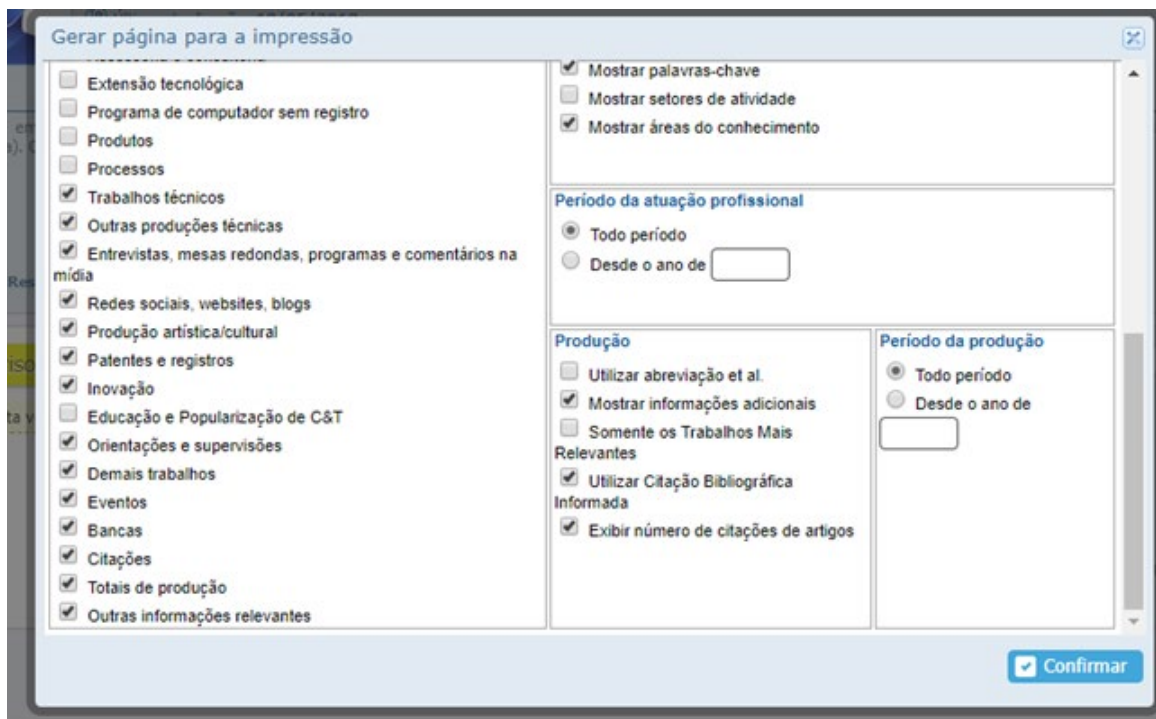
**Indexador**

Mostrar palavras-chave

Mostrar setores de atividade

Mostrar áreas do conhecimento

Confirmar



No modelo resumido, por exemplo, desaparece a informação sobre os congressos serem internacionais ou locais, ficando apenas o título e (Apresentação de Trabalho/Outra). Faça a coindexação entre cada informação no Lattes e sua comprovação. Se não está comprovado, não pontua; se está comprovado, mas não está previsto na tabela, veja com cuidado se não preencheu mal o cv e está perdendo pontuação.

\* \* \*

Talvez o primeiro momento em que se torna necessária a apresentação do Lattes surja quando da indicação para uma bolsa de IC. Se ainda não tem Lattes, criar esse cv é bem fácil: basta entrar no site do CNPq <http://lattes.cnpq.br/> e procurar

 **Cadastrar novo currículo**

Em seguida, é só preencher a sequência de telas e completar o cadastro.

**CNPq**  
Conselho Nacional de Desenvolvimento Científico e Tecnológico

**Currículo Lattes**

Português | English | Español

Cadastrar-se no Currículo Lattes

Informação pessoal | Endereço e contato | Formação acadêmica | Atuação profissional | Área de atuação

**Cadastrar-se no Currículo Lattes**

Leia as condições do Termo de adesão e compromisso da base de dados Lattes. Termo de adesão e compromisso do sistema de currículo da Plataforma Lattes. Inclua a informação abaixo e siga os passos para completar o seu cadastro

País de Nacionalidade

E-mail  
Digite aqui seu e-mail

Confirme o e-mail  
Digite seu e-mail novamente para confirmação dos dados

Senha  
Crie uma senha para acessar o sistema Lattes

Confirme a senha  
Digite sua senha novamente para confirmação dos dados

Se você esqueceu a senha, clique aqui para solicitá-la


hK2g

Digite os caracteres que você vê nesta imagem

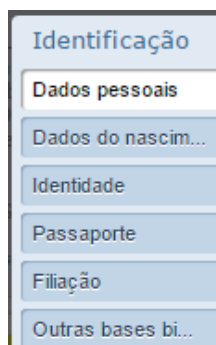
Cancelar Próxima

Vários dados serão solicitados durante o preenchimento. Chamo a atenção para aqueles onde os problemas são comuns.

## 2.1. DADOS GERAIS



### 2.1.1. Identificação



No que toca aos **dados de identificação** chama-se a atenção aqui para alguns aspectos. Observe que sempre que aparecer ao lado do pedido de informação um cadeado (como para CPF, Cor ou Raça, Sexo, Dados do Nascimento), essa informação não será visível para a busca de currículos.

#### 2.1.1.1. Nome completo

Em razão do papel burocrático do Lattes, da necessidade de identificação unívoca e de possível penalização em termos legais, o usuário é solicitado a apresentar o **nome completo**, vinculado ao **CPF/ Cadastro de Pessoa Física**.

- A plataforma gera uma forma automática para citações, que, à exceção do último sobrenome, abrevia tudo no nome completo. Afora o nome completo, o usuário pode fornecer diferentes alternativas para *seu nome em citações*, em geral apenas um prenome e o último sobrenome; por vezes este formado pelos dois últimos sobrenomes ligados por hífen.
- No caso de introdução ou supressão de um sobrenome registrada em cartório (como em casamentos e divórcios), a nova alternativa deve ser adicionada sem retirar a antiga se há diplomas, certificados e produção científica também para essas diferentes alternativas.

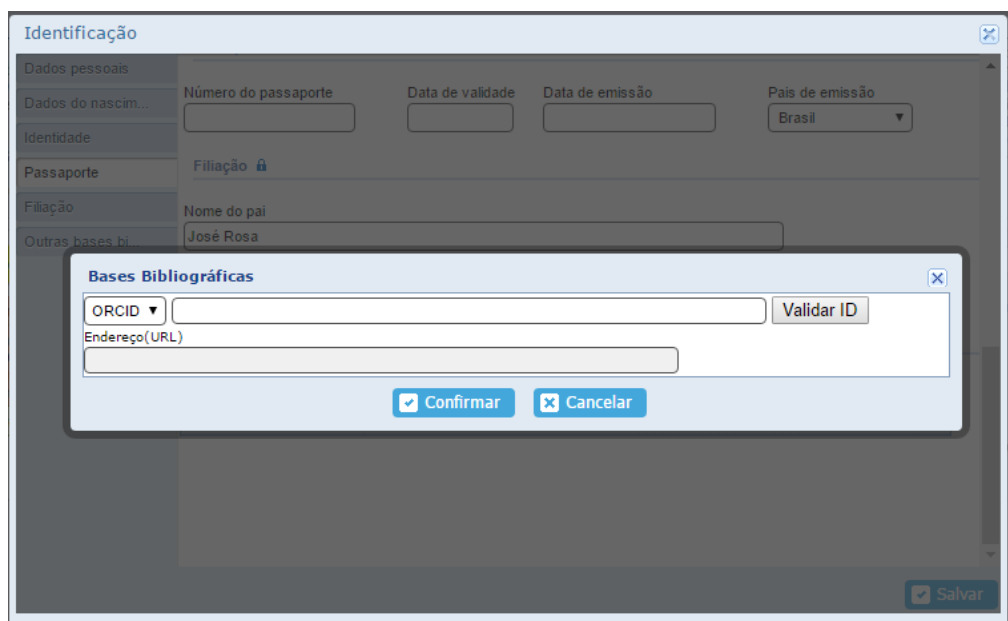
#### 2.1.1.2. Outras bases bibliográficas: ORCID

Em agosto de 2016 o Lattes passou incluir o identificador persistente *Open Researcher and Contributor ID/ ORCID* - Identificador Aberto para Pesquisadores e Contribuidores (<http://orcid.org/>).

Nas bibliotecas digitais, a identificação ORCID é para os autores o equivalente ao que é o DOI é para artigos.

Depois de cerca de um ano com essa solicitação desativada, de maio de 2018 até o segundo semestre de 2019, a possibilidade de incluir o Orcid retornou. Assim, para inserir a identificação ORCID no Lattes basta colocar o número de identificação nessa base (são 16 dígitos) e clicar em "Validar", como na tela a seguir.

Para criar um cadastro ORCID, ver adiante, na Seção 3.1.



The image shows a screenshot of the Lattes system interface. The main window is titled "Identificação" and contains several tabs: "Dados pessoais", "Dados do nascim...", "Identidade", "Passaporte", "Filiação", and "Outras bases bi...". The "Filiação" tab is active, showing "Nome do pai" as "Jose Rosa". Overlaid on this is a smaller dialog box titled "Bases Bibliográficas". This dialog box has a dropdown menu set to "ORCID", a text input field, and a "Validar ID" button. Below the input field is a label "Endereço(URL)" and another empty text input field. At the bottom of the dialog are "Confirmar" and "Cancelar" buttons. In the bottom right corner of the main window, there is a "Salvar" button.

A informação sobre contar com o identificador ORCID aparecia no resultado da *busca textual*, antes de se abrir o Lattes.





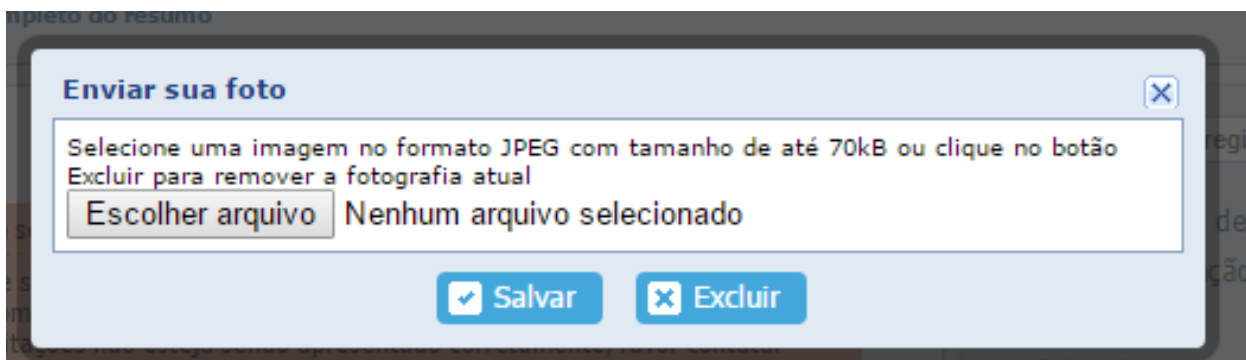
Sumiu novamente.

### 2.1.1.3. Foto

É facultativo anexar uma foto, mas sua inclusão merece algum cuidado.

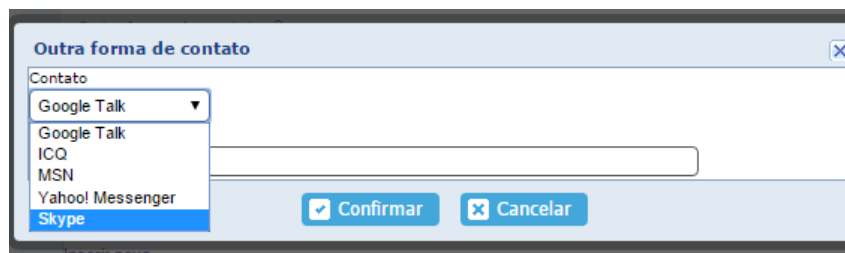
Há algum tempo atrás, a Divisão de Ensino da PR-2/ Pró-Reitoria de Pós-Graduação e Pesquisa da UFRJ tinha encontrado no Lattes de alguns alunos de pós-graduação foto em que o retratado usava trajes de banho, vestido de noiva; ou se fizera fotografar com dedo na boca, ou mostrando um barco... Qual o problema? Lembre da finalidade do Lattes e das ocasiões em que ele lhe será exigido antes de anexar a foto.

Para adicionar a foto, basta clicar com o botão esquerdo do *mouse* sobre o espaço para a foto.



### 2.1.2 Endereço

- **Residencial e Profissional?** Para onde enviar a correspondência não virtual? A plataforma dá como opção a residência ou o emprego. Se colocar o emprego, lembre-se de que no caso de algo urgente, o recebimento poderá sofrer atrasos por conta de férias, de um novo funcionário na distribuição interna da correspondência ou até mesmo de uma greve.
- **Endereço eletrônico:** atualizar essa informação a cada mudança de *e-mail*.
- **Outra forma de contacto:** o pequeno cadeado indica que esses dados não se tornarão públicos. As opções deveriam ser atualizadas pela plataforma, porque ainda são as seguintes:



O *Google Talk*, **por exemplo**, foi substituído em 2013 pelo *Google Hangouts* (*Wikipedia*, artigo "Google Talk"). Já os problemas de privacidade com o ICQ são conhecidos e de longa data<sup>1</sup>.

- **Redes sociais**

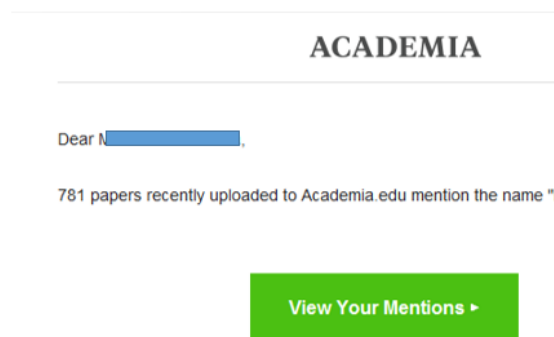
Apesar de desativado pelo Google em 30 de setembro de 2014, o Orkut ainda aparece como opção de rede social no Currículo Lattes. *Follow Science* foi uma rede criada pelo Centro de Informática da Universidade Federal de Pernambuco em 2009. No final de 2022 o domínio estava à venda ([https://www.hugedomains.com/domain\\_profile.cfm?d=followscience.com](https://www.hugedomains.com/domain_profile.cfm?d=followscience.com)).

---

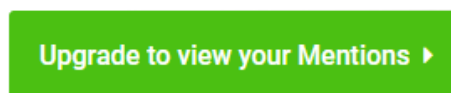
<sup>1</sup> "When accepting "ICQ Privacy Policy" (2011), a user gives all the copyright in the posted information to ICQ Inc. This implies that ICQ Inc. may publish, distribute etc. any messages sent through the system despite any privacy intentions of the user" – *Wikipedia*, artigo "ICQ" na versão de 2019. Agora os problemas dizem respeito ao acesso ao conteúdo pelas agências de inteligência russa (*Wikipedia*, artigo "ICQ" na versão de 28/12/2022).



[Academia.edu](http://Academia.edu) é uma plataforma privada (apesar da extensão *.edu*) para compartilhamento de trabalhos acadêmicos. Diferentemente do que acontecia até 2016, atualmente para monitorar os acessos a trabalhos publicados pelo usuário é necessário o pagamento de uma anuidade em dólares. Atualmente, uma mensagem por e-mail para um usuário dessa plataforma como aquela a seguir:



é o ponto inicial de cliques que encaminham o usuário para a possibilidade de *upgrade* para uma versão paga:



Na versão gratuita podemos incluir manualmente as produções (atenção a questões ligadas a *copyright*) e consultar trabalhos de outros pesquisadores.

- [LinkedIn](#) é uma rede da Microsoft desde 2016<sup>2</sup>.

---

<sup>2</sup> Sobre o episódio do LinkedIn falso criado pela inteligência britânica, vindo a público num dos vazamentos promovidos por Edward Snowden, ver o artigo da *Wikipédia* sobre o LinkedIn (<https://en.wikipedia.org/wiki/LinkedIn>), os artigos em *Spiegel Online* “Quantum Spying - GCHQ Used Fake LinkedIn Pages to Target Engineers” (<http://www.spiegel.de/international/world/ghcq-targets-engineers-with-fake-linkedin-pages-a-932821.html>) e “Cyber Attack - Belgians Angered by British Spying” (<http://www.spiegel.de/international/europe/belgian-prime-minister-angry-at-claims-of-british-spying-a-923583.html>).

### 2.1.3. Texto inicial do Currículo Lattes

A plataforma cria uma versão automática, que pode ser melhorada. Ou piorada: há quem não tenha compreendido a função do Lattes e adicione informações que fogem por completo ao que se espera encontrar num currículo, caso dos exemplos elencados no site *Pós-Graduando*, em <http://posgraduando.com/blog/humor/perolas-do-curriculo-lattes>

Apresente a formação que tem partindo do grau mais alto obtido. Assim, ao invés de "graduação, mestrado e doutorado na Universidade XYZ", comece pelo doutorado, especificando cada curso em separado: título obtido, onde, quando ...

### 2.1.4. Outras informações relevantes

Aqui entra o que não foi contemplado no cv Lattes, por exemplo, a filiação a associações científicas, embora a relevância seja muito subjetiva, como se pode ver no exemplo a seguir.

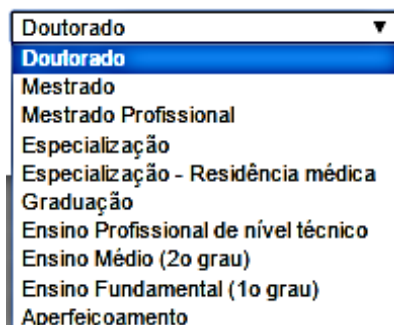
#### Outras informações relevantes

torcedor do Botafogo de Futebol e Regatas, do Rio de Janeiro

## 2.2. FORMAÇÃO

### 2.2.1. Formação acadêmica

Diz respeito à formação escolar concluída ou em andamento. É possível incluir o ensino fundamental e o médio? Sim.



Levando-se em conta, porém, os propósitos com que se preenche o Lattes, essa informação não acrescenta, em geral, algo de relevante. A informação que interessa, na grande maioria dos casos, começa com o curso de graduação.

### 2.2.2. Formação complementar

Inserir informação sobre cursos e atividades de extensão que possam ser relacionados à Área Linguística. Ter feito balé ou costura, por exemplo, importaria para pedir emprego ou bolsa na área da Linguística?

Formação complementar

Dados gerais

Nível

Curso De Curta Duração  
Extensão Universitária  
Mba  
Outros

Curso

Carga Horária

## 2.3. ATUAÇÃO

### 2.3.1. Atuação profissional

Aqui entram as instituições a que se está ligado.

- **Vínculo**

As opções para esse item da atuação são as seguintes:

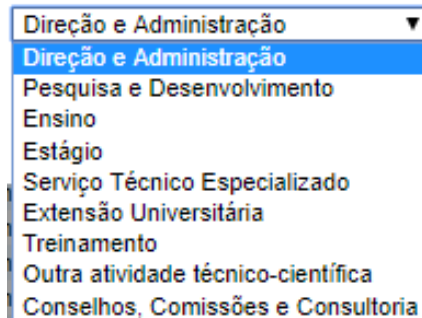
Servidor público  
Servidor público  
Celetista  
Professor Visitante  
Bolsista  
Outro (especifique)

“Outro” implica que o vínculo não é empregatício e deverá ser especificado o tipo de vínculo. Logo a seguir é preciso confirmar se esse vínculo é ou não um vínculo empregatício. Pode

entrar aqui o **voluntário**, membro colaborador de projeto de outra instituição, ser **membro de uma sociedade científica**.

- As *atividades* a serem indicadas para cada vínculo devem ser enquadradas num dos itens da classificação exibida a seguir:

Selecione a natureza da Atividade



A dropdown menu with the title "Selecione a natureza da Atividade". The menu is open, showing a list of options. The first option, "Direção e Administração", is highlighted in blue. The other options are: "Pesquisa e Desenvolvimento", "Ensino", "Estágio", "Serviço Técnico Especializado", "Extensão Universitária", "Treinamento", "Outra atividade técnico-científica", and "Conselhos, Comissões e Consultoria".

Direção e Administração
Direção e Administração
Pesquisa e Desenvolvimento
Ensino
Estágio
Serviço Técnico Especializado
Extensão Universitária
Treinamento
Outra atividade técnico-científica
Conselhos, Comissões e Consultoria

### 2.3.2. Linhas de pesquisa

Confira a ementa da linha de pesquisa do Programa de Linguística em que se insere o projeto em desenvolvimento no mestrado, doutorado ou IC na página do PosLing-UFRJ (<https://ppglinguistica.lettras.ufrj.br/index.php/pt/programa/linhas-de-pesquisa> ).

Informação no Lattes: ***Para incluir uma linha de pesquisa acesse o item "Atuação", "Atuação profissional", selecione a instituição, Atividades e inclua uma nova natureza da atividade como Pesquisa e Desenvolvimento***

## 2.4. PROJETOS

Insira obrigatoriamente em **Projetos de Pesquisa** o projeto que se tornará a dissertação ou a tese ou o relatório de IC. Não se esqueça de vincular a produção aos projetos em "Título da Produção".

## 2.5. PRODUÇÕES

- Não esquecer de inserir os coautores, mantendo a ordem estabelecida na publicação.

- Não esquecer de vincular a produção aos projetos.

Produção Bibliográfica	Produção Técnica	Outra produção artística/cultural
<ul style="list-style-type: none"> <li>• Artigos completos publicados em periódicos</li> <li>• Artigos aceitos para publicação</li> <li>• Livros e capítulos</li> <li>• Texto em jornal ou revista (magazine)</li> <li>• Trabalhos publicados em anais de eventos</li> <li>• Apresentação de trabalho e palestra</li> <li>• Partitura musical</li> <li>• Tradução</li> <li>• Prefácio, posfácio</li> <li>• Outra produção bibliográfica</li> </ul>	<ul style="list-style-type: none"> <li>• Assessoria e consultoria</li> <li>• Extensão tecnológica</li> <li>• Programa de computador sem registro</li> <li>• Produtos</li> <li>• Processos ou técnicas</li> <li>• Trabalhos técnicos</li> <li>• Cartas, mapas ou similares</li> <li>• Curso de curta duração ministrado</li> <li>• Desenvolvimento de material didático ou instrucional</li> <li>• Editoração</li> <li>• Manutenção de obra artística</li> <li>• Maquete</li> <li>• Entrevistas, mesas redondas, programas e comentários na mídia</li> <li>• Relatório de pesquisa</li> <li>• Redes sociais, websites e blogs</li> <li>• Outra produção técnica</li> </ul>	<ul style="list-style-type: none"> <li>• Artes cênicas</li> <li>• Música</li> <li>• Artes visuais</li> <li>• Outra produção artística/cultural</li> </ul>

## Uma nota sobre coautoria

Os Critérios SciELO de indexação passaram a exigir a partir de 2018 que os periódicos instruem os autores a registrar sua contribuição individual, que devem como mínimo ter participado ativamente na discussão dos resultados e na revisão e aprovação da versão final do manuscrito.

A expectativa é que os periódicos SciELO considerem também a adoção da taxonomia CRediT em consonância com as boas práticas de comunicação da ciência aberta que o SciELO vem promovendo.

### ***Taxonomia das Funções do Colaborador (CRediT)***

As 14 categorias de taxonomia para papéis de contribuidores CRediT (Conceituação, Metodologia, Software, Validação, Análise Formal, Investigação, Recursos, Curadoria de Dados, Escrita – Primeira Redação, Escrita – Revisão e Edição, Visualização, Supervisão, Administração do Projeto e Obtenção de Financiamento) são baseadas em evidências e foram selecionados por um grupo de partes interessadas a partir de declarações de autor e agradecimentos em artigos de pesquisa nas áreas de ciências físicas, ciências sociais e ciências da vida. Foram desenvolvidas por um grupo de estudiosos composto por acadêmicos, instituições de pesquisa, agências de fomento, publishers e sociedades científicas para classificar a contribuição de autores. Ao combiná-las com identificadores persistentes de autores (por exemplo, ORCID), é possível vincular os dados do autor com suas publicações, capturar as contribuições do autor nos metadados do periódico e rastrear e recuperar as contribuições de autoria de um pesquisador através de suas publicações e através do tempo.

NASSI-CALÒ, L. Critérios de autoria preservam a integridade na comunicação científica [online]. SciELO em Perspectiva, 2018 [viewed 29 March 2018].

Available from: <http://blog.scielo.org/blog/2018/03/14/criterios-de-autoria-preservam-a-integridade-na-comunicacao-cientifica/>

Ver também

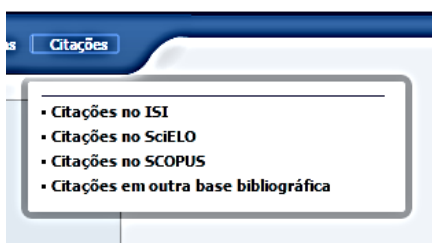
- *Giving authors the CRediT they deserve* <http://crosstalk.cell.com/blog/giving-authors-the-credit-they-deserve?hsCtaTracking=f07f59f1-d5aa-4f9f-9433-1933654eeb08%7C3cc5ab9d-46e7-4a88-8f6c-7e260ddd7242>
- Authors reflect on the CRediT taxonomy <http://crosstalk.cell.com/blog/authors-reflect-on-the-credit-taxonomy>

## 2.6 CITAÇÕES

Entram aqui nossos trabalhos que foram citados. Há quem desconsidere o Google Acadêmico ou a citação em teses e dissertações (ver minha postagem SER CITADO NUMA TESE VALE MENOS QUE NUM ARTIGO? em <https://linguisticaufrjcarlotablog.wordpress.com/2019/12/09/ser-citado-numa-tese-vale-menos-que-num-artigo/>).

E a auto-citação? Entraria no Lattes? (ver meus comentários em

- CITAÇÕES E REFERÊNCIAS: POSSO CITAR A MIM MESM@?  
<https://linguisticaufrjcarlotablog.wordpress.com/2019/09/09/sobre-as-citacoes-1/> ;
- AS CITAÇÕES POR OUTRO ÂNGULO: O DA ÉTICA  
<https://linguisticaufrjcarlotablog.wordpress.com/2019/09/23/citacao-honoraria-citacao-coercitiva-a-manipulacao-do-impacto/>

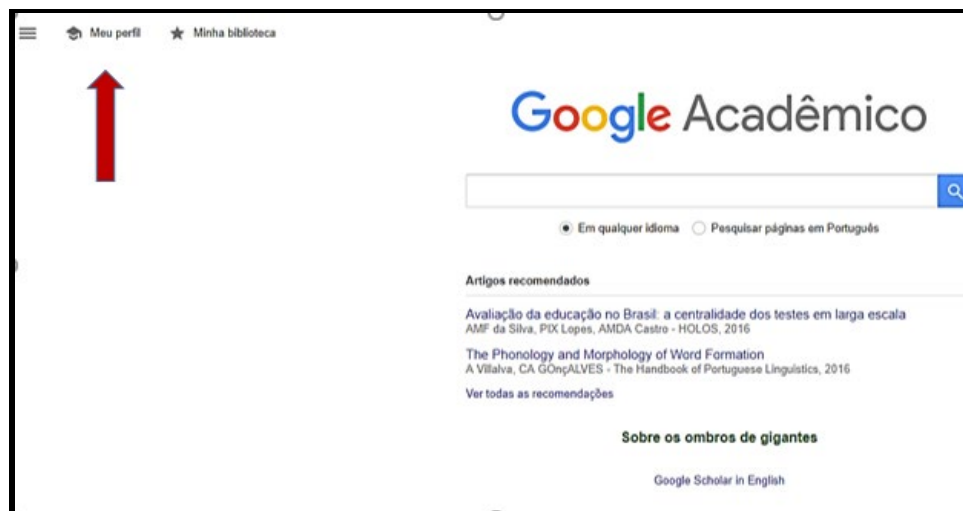


### 2.6.1. Citações em outras bases bibliográficas

A mais comum é o Google Acadêmico (Google Scholar).

- acesse <https://scholar.google.com.br/schhp> ;
- faça login com uma conta *gmail*;
- procure "Meu perfil"





- A contagem total de citações aparecerá num quadro:



- Volte ao Lattes para completar com o número total de citações, o número de trabalhos que receberam citações e a data da atualização.

Citações em outra base bibliográfica

Dados da busca

Base bibliográfica

Número total de citações      
 Número de trabalhos      
 Data

Formato(s) do nome do autor utilizado(s) na consulta para obter o total de citações

- Ao clicar num dos títulos coletados pelo Google para a contagem do número de citações, surgem "Artigos relacionados", informação que permite encontrar outros trabalhos na mesma área de interesse.

## 2.6.2 Citações no ISI, Scielo, Scopus

Para começar, é preciso estar num computador na UFRJ ou no **acesso remoto** a bases de dados disponibilizado pela UFRJ para quem tem vínculo ativo. É preciso ter um e-mail institucional.

- Para entrar na Intranet UFRJ <https://intranet.ufrj.br/>

- Uma vez logado, procure primeiramente o logotipo a seguir e clique sobre ele:



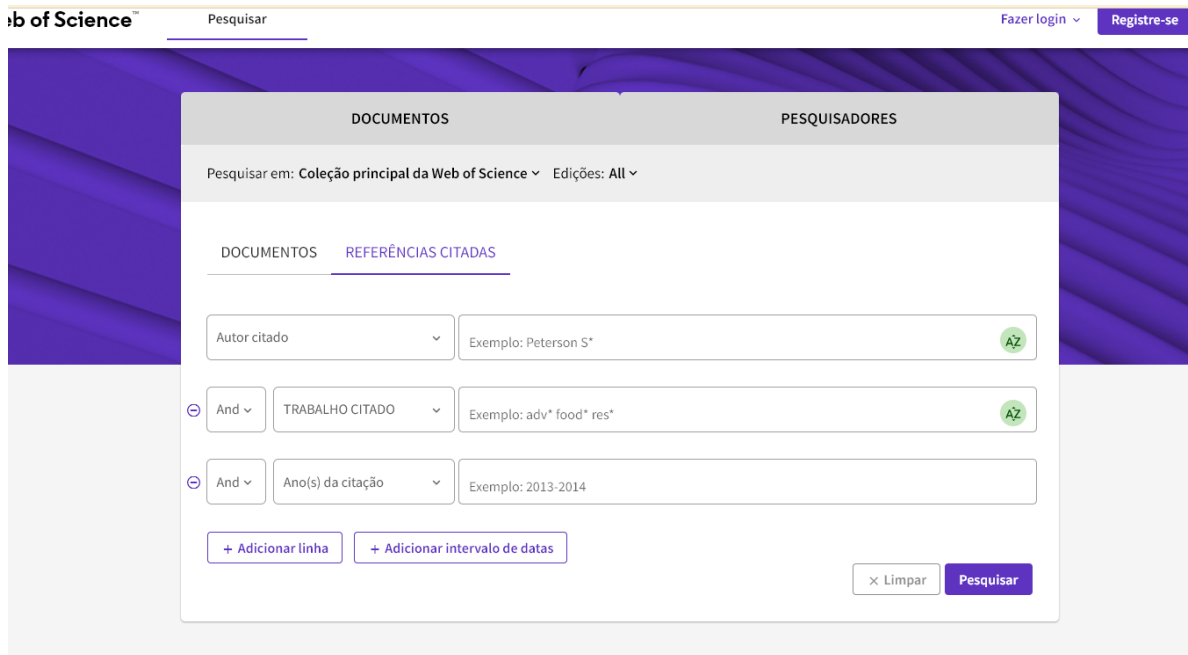
- para fazer o cadastro CAFe clique em “Para configurar seu cadastro no CAFe clique aqui”. Precisar  do e-mail institucional (duas vezes, uma para confirma o) e a senha dever  ser a mesma que usa para acessar a intranet UFRJ.
- **A efetiva o do cadastro pode demorar de 30 min a 48h.**
- Tutorial do SiBi: <https://intranet.ufrj.br/portal/cafe-2/>
- Uma vez cadastrado, dentre os v rios logos, clique naquele do *Portal de Peri dicos da CAPES*:



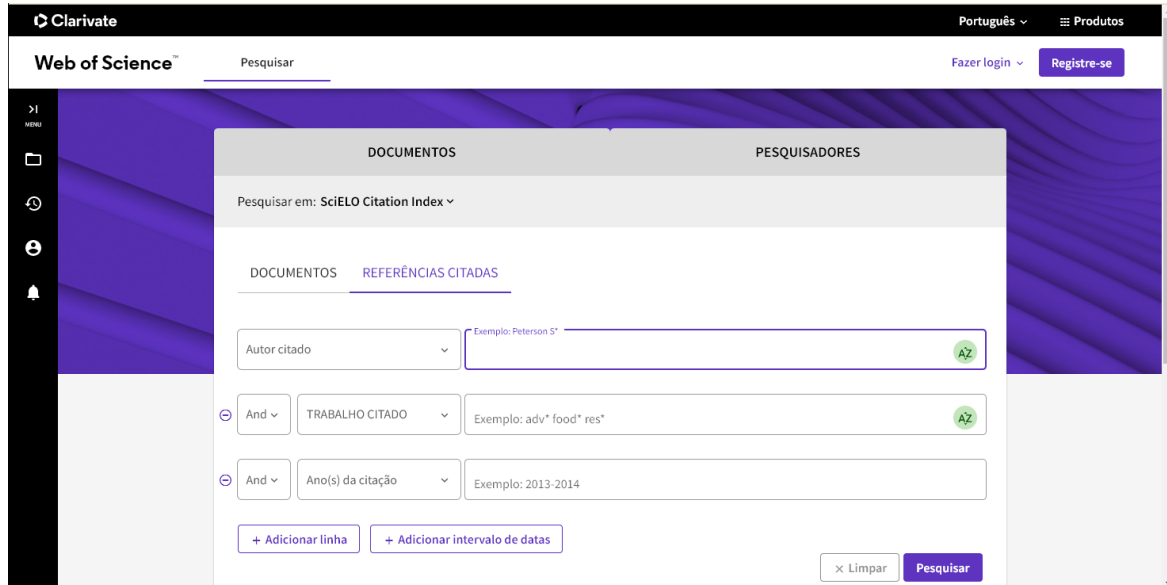
**Informa o do SiBi-UFRJ:**

**A forma antiga de solicita o** (com preenchimento de formul rio solicitado ao SiBi- Acesso Remoto pelo endere o [dptbib@sibi.ufrj.br](mailto:dptbib@sibi.ufrj.br) ) manteve-se ***apenas para p s-doutorado, professores aposentados e em ritos da UFRJ e ainda para pesquisadores de outras institui es.***

- Tendo entrado no Portal de Peri dicos pela intranet, a busca pode-se dar por Assunto, Peri dico, Livro ou Base.
  - Para efetuar a pesquisa de refer ncia citada em ISI - Web of Science – Cole o Principal
    - Selecione **Principal Cole o do Web of Science.**
    - Ao lado do r tulo de *Pesquisa b sica* est  a op o *Pesquisa de refer ncia citada*. Clique.
    - Depois volte ao Lattes para completar a informa o.



- Para efetuar a pesquisa de referência citada na Scielo
  - Selecione a base **Scielo Citation Index** e repita os passos anteriores.



A partir dessa página é possível fazer o Researcher ID ("Minhas Ferramentas"). Tendo o Researcher ID, basta informar esse código alfanumérico e a informação entra de forma automática no Lattes e no ORCID.

### Quando imprimir seu Lattes, marque:

- **Mostrar palavras-chave;**
- **Mostrar áreas do conhecimento;**
- **Mostrar informações adicionais.**

Desse modo toda a informação sobre apresentações de trabalhos, por exemplo, não ficará reduzida ao título de um trabalho que foi apresentado no ano tal não se sabe onde.

## 3. Para além do Lattes

### 3.1. ORCID <https://orcid.org/signin>

O [ORCID](https://orcid.org/signin) (Open Researcher and Contributor ID) é um identificador digital único e permanente, legível por software, que distingue um pesquisador de outro

The screenshot shows the ORCID website interface. At the top, there is a navigation bar with the ORCID logo and the tagline "Conectando Pesquisas e Pesquisadores". The main content area features a large heading "DESTAQUE-SE EM TRÊS PASSOS" (Stand out in three steps). Below this, there are three numbered steps: 1. REGISTRE-SE (Register now), 2. ADICIONE SUAS INFORMAÇÕES (Add your information), and 3. USE SUA ORCID ID (Use your ORCID ID). To the right, there is a "ÚLTIMAS NOTÍCIAS" (Latest news) section with several news items. At the bottom, there is a section titled "SÃO OS MEMBROS QUE TORNAM O ORCID POSSÍVEL!" (It's the members who make ORCID possible!).

- Ao se cadastrar, informe todas as formas com que seu nome aparece em publicações em **TAMBÉM CONHECIDO COMO**.
- No preenchimento é possível importar informações das seguintes bases:

## IMPORTAR TRABALHOS

Ocultar link de trabalhos

O ORCID tem trabalhado com muitas organizações membros para facilitar a conexão com seu ORCID iD e importar informações de seus registros. Escolha um dos assistentes de importação para começar. [Mais informações sobre conectar trabalhos](#)

### Airiti

Enables user to import metadata from Airiti, including journal papers, proceedings, dissertatio... ▼

### Australian National Data Service (ANDS) Registry

Import your research datasets into ORCID from Australian National Data Service (ANDS) and Res... ▼

### CrossRef Metadata Search

Import your publications from CrossRef's authoritative, publisher-supplied metadata on over 70 million scholarly journal and conference proceeding articles and books and book chapters. CrossRef is a global, not-for-profit membership organization of scholarly that provides persistent links for scholarly content. ▶

### DataCite

Enable the DataCite Search & Link and Auto-Update services. Search the DataCite Metadata Stor... ▼

### Europe PubMed Central

Europe PubMed Central (Europe PMC) offers this tool to enable you to link anything in Europe P... ▼

### ISNI2ORCID search and link

EXPERIMENTAL Enables user to search the ISNI registry by name and link ISNI records to his OR... ▼

### KoreaMed

KoreaMed provides access to articles published in Korean medical, dental, nursing, nutrition, an... ▼

### MLA International Bibliography

Search the MLA International Bibliography for your works, including those published under vari... ▼

### Redalyc

Una plataforma que permite identificar tus trabajos publicados en revistas arbitradas de Acceso ... ▼

### ResearcherID

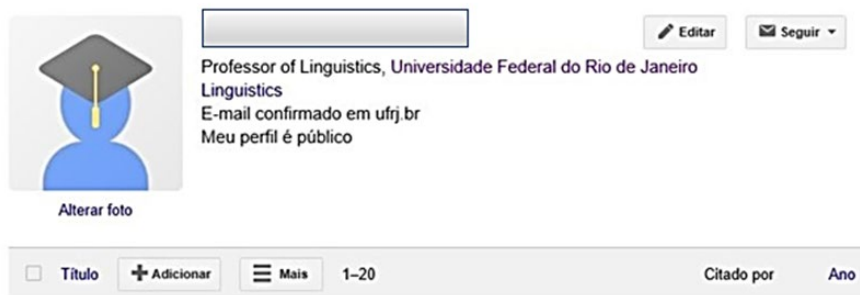
ResearcherID is a global, multi-disciplinary scholarly research community where members can r... ▼

### Scopus to ORCID

Import your Identifier, profile and publications. The wizard helps you find the correct Scopus pro... ▼

### 3.2 Google Acadêmico ou Google Scholar <https://scholar.google.com.br/schhp>

- É necessário ter uma conta Gmail.
- Se já tiver uma conta, faça login e procure “Meu perfil”.
- Comece a preencher o perfil. Há a opção de tornar o perfil público ou não, incluir ou não uma foto.



- Preenchido o perfil e tendo já publicado algo, começa a surgir uma lista de publicações, tenham elas sido ou não citadas.
- É interessante revisar essa lista para certificar-se de que não inclui trabalhos de um homônimo.
- E o que não apareceu? É o caso de incluir manualmente.
- A cada nova citação, chega um alerta no e-mail cadastrado:



### 3.3 Researcher ID <http://www.researcherid.com/Home.action>

Para criar um Researcher ID:

- entrar na intranet UFRJ, fazer o acesso CAFe e clicar no logo *Periódicos*;
- selecionar Buscar Bases;



- clicar em **Web of Science**;
- clicar em Minhas ferramentas e, em seguida, Researcher ID.

### 3.4. Redalyc/ Red de Revistas Científicas de América Latina y el Caribe, España y Portugal

<http://autores.redalyc.org/iniciaAutores.oa>

Una plataforma que permite identificar tus trabajos publicados en revistas arbitradas de Acceso Abierto indizadas en Redalyc y crear tu página de autor. Integra tu producción a través del servicio Autores-Redalyc con otras plataformas como ORCID. Conoce los indicadores de descargas, coautoría, etc. Exporta tu producción científica en PDF y XML.

### 3.5 Scopus Author ID

Para ter um Scopus AuthorID:

- entrar na intranet UFRJ. no acesso CAFe e clicar no no logo *Periódicos*;
- selecionar Buscar Bases;
- clicar em SCOPUS (Elsevier);
- clicar em Register;
- completar com os dados solicitados.

**Não se esqueça de clicar em SAIR ao sair da intranet-UFRJ.**

## 4. Redes sociais

Research Gate <http://www.researchgate.net/>

Academia.edu <https://www.academia.edu/>

## 5. E os congressos?

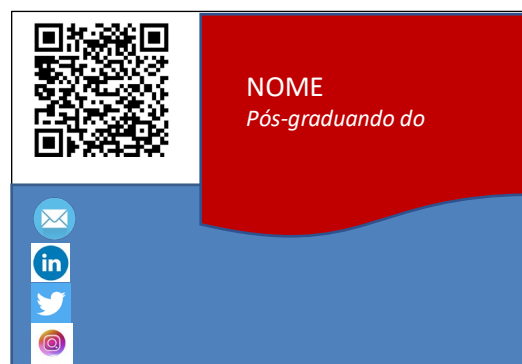
Vale a pena a leitura de

TEPEREK, M. Como aproveitar ao máximo uma conferência acadêmica – uma lista de verificação para antes, durante e após a reunião

[Publicado originalmente no blog LSE Impact of Social Sciences em Março/2018] [online]. SciELO em Perspectiva, 2018 [viewed 29 March 2018].

Available from: <http://blog.scielo.org/blog/2018/03/21/como-aproveitar-ao-maximo-uma-conferencia-academica-uma-lista-de-verificacao-para-antes-durante-e-apos-a-reuniao-publicado-originalmente-no-blog-lse-impact-of-social-sciences-em-marco2018/>

Uma sugestão: levar cartões de visita, para não perder tempo com anotações ou com o onde anotar. Um exemplo, com código QR, que pode remeter para o Lattes ou para algo que não caberia em tão pouco espaço. Colocar também o e-mail, e outras formas de busca profissional (mas não para as férias em família, vida noturna --- se é que um alunos de pós-graduação tem tal atividade).



## 6. E onde publicar?

Para o Sistema Nacional de Pós-Graduação, os periódicos são classificados. A consulta aos periódicos e sua classificação no sistema Periódicos Qualis Capes se faz pela Plataforma Sucupira.



Teses, dissertações, monografias e outros trabalhos devem ser enviados para o Repositório Institucional da UFRJ, o Pantheon <http://pantheon.ufrj.br/>.

## 7. Alguns tutoriais



Tutorial

Ten Simple Rules for Getting Published

[http://www.oacademy.org/ten\\_simple\\_rules\\_for\\_getting\\_published.html](http://www.oacademy.org/ten_simple_rules_for_getting_published.html)



Tutorial

Editing your paper before submission

<http://www.oacademy.org/editing-your-paper-before-submission.html>

## How to get published

What distinguishes a good manuscript from a bad one?

Publishing Connect

[https://www.elsevier.com/\\_data/assets/pdf\\_file/0003/91038/Get-Published-Quick-Guide.pdf](https://www.elsevier.com/_data/assets/pdf_file/0003/91038/Get-Published-Quick-Guide.pdf)

Rio de Janeiro, 28 de dezembro de 2022